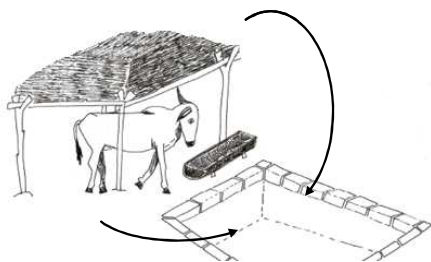


Période : Mars à Avril

Creuser une fosse

Creuser une fosse (3*3*1,2m3) à proximité du lieu de parage des animaux, pour faciliter le transport des déjections animales et à plus de 20 m des habitations et des puits, pour éviter les nuisances et la pollution des eaux.

Stabiliser la fosse avec du ciment (3 sacs) et des briques (90 briques, sur 3 rangées) pour renforcer la solidité de la fosse jusqu'à la roche ou jusqu'au fond.



Période : Mai

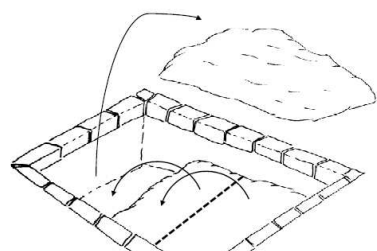
Remplissage de la fosse en saison des pluies

Remplir la fosse avec les déjections des animaux déposées sous le hangar, les pailles du hangar abimées par les pluies.

Un bœuf produit environ 1,4 kg/nuit de déjections animales

Des résidus peuvent être apportés comme litière sous les animaux (tiges de coton, pailles de sorgho...) et être mis en fosse après piétinement par les animaux

Un bœuf peut piétiner de jusqu'à 3 kg de paille par nuit



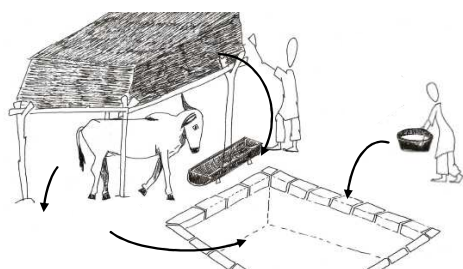
Période : Octobre à Novembre

Retourner la fosse

Retourner le fumier avec une fourche ou une pelle en plaçant la surface au fond et le fond à la surface pour relancer la décomposition du fumier

Surveiller la température du fumier

Si la température chute, arroser le fumier s'il est sec ou retourner le s'il est tassé



Période : Novembre à Avril

Remplissage de la fosse en saison sèche

Remplir la fosse avec les déjections des animaux, les refus de l'affouragement et la litière apportée sous les animaux au cours de la saison sèche

Un bœuf peut piétiner de jusqu'à 3 kg de paille par nuit

Poursuite de la décomposition

Au cours de la saison sèche, éviter les pertes d'humidité de la fosse en la couvrant avec des feuilles denses, des seccos, de la paille ou une fine couche de terre



Période : Avril à Mai

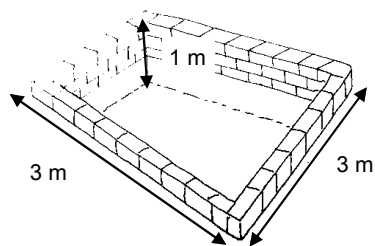
Vider le fumier bien décomposé de la fosse

Trier les éléments mal décomposés du fumier et les laisser dans la fosse

Transporter le fumier bien décomposé sur la parcelle choisie à l'aide d'une charrette

2 bœufs de trait, recevant du fourrage pendant 4 mois permettent de produire 1,2 tonne de fumier en 1 an. Ce fumier permet de fertiliser entre 0,25 et 0,4 hectare.

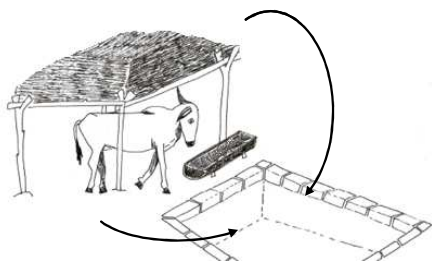
L'apport de litière permet de produire jusqu'à 2 tonnes



Waati: k'a ta funteni kalo ra, ka taa bila funteniba kalo ra

DingE sɔɔɔ : Ka dingE sɔɔɔ min gEEn 1 ye mEteRE 3, a kEne bi bEn mEteREkEne kOnkOn ma, a dunja ye mEteREkibu 1,20, bEgenw ka layɔɔ gERefe jango bEgenbo cEko ka nɔɔɔya, k'a yɔɔ mabɔ soow ni kɔɔnw na mEteRE mugan feen min bi mɔɔɔw lakisi kasajugu ma, ka kɔɔnji latanga cEnni ma.

Ka dingE nin ɔ ni siman ye (sira saba ni simanbiriki bii kOnkOn ye, o ɔri bi bEn siman bɔɔɔ 3 ma). O bi dɔ fara dingE ka fanga kan foo a daan na



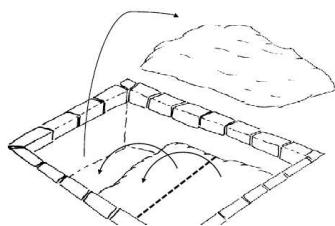
Waati: Samijadon kalo

DingE facogo samija na :

Ka dingE fa ni bEgenbo ye min tun maranin bE gwata kɔɔ, ni gwatakala ɔɔ, sanji ye min cEn. Misi kelen bi se ka boo kilo kelen ni garamu 40 kE suu kelen kOnk.

Sumanjaga bi se fana ka bila bEgenw ka layɔɔ la (i n'a fɔ kɔɔrikala ni ɔɔkala a n'o ɔɔgannaw....). ni bEgenw y'o dɔn ka ban, a b'o cE k'o don dingE kOnk.

Misi kelen bi se ka sumanjaga kilo saba dɔn suu kelen.



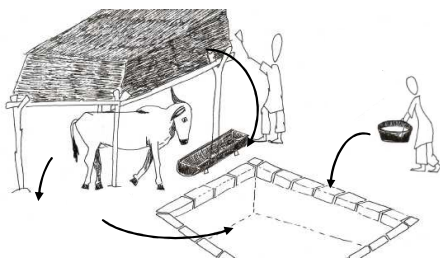
Waati : k'a ta samijalaban kalo ra, ka taa bila sumanladon kalo ra

DingE lamaga.

A bi se ka nɔɔɔ nin yELeMa ni furusi walima ni pEli ye, k'a sanfeta bila jukɔɔ, ka jukɔɔta bila sanfe, jango tolilibaara bi damine kura ye.

A y'a janto nɔɔɔ goniya ra.

Ni dɔ bɔra a goniya ra, a bi jii funfun a kan n'o y'a sɔɔ a janin lo, walima a b'a yELeMa n'a donnin lo ɔɔɔn na kojugu.



Waati : k'a ta sumanladon kalo ra ka taa bila funteniba kalo ra

Tilemana tuma, dingE facogo

A bi dingE fa ni bEgenbo, bEgendumuni ɔɔ, n'o ka layɔɔɔnama ye tilemana tuma na.

Misi kelen bi se ka sumanjaga kilo saba dɔn suu kelen.

Tolili ka nataga

Tilemana na, a kana a to sumaya bi dɔɔɔya dingE kOnk, o kama a b'a dabiri ni furaburu caaman, karasa, sumanjaga walima ni bɔɔ dɔɔni ye.



Waati: k'a ta funteniba kalo ra ka taa bila samijadon kalo ra

Ka nɔɔɔ tolininɔuman yELeMa ka bɔ dingE kOnk.

Feen o feen min ma toli ka jE, a b'o woloma k'o bɔ nɔɔɔ ra ka segi k'o don dingE nin kOnk.

A bi tila ka nɔɔɔ nin cE ka taa n'a ye a ka foro sugandinin kOnk ni wotoro ye.

SEnEKEmisi fila n'a y'o dumuni kalo 4 ni sumanjaga ye o bi se ka nɔɔɔ ɔɔni 1 ni kilo 200 d'a ma saan kelen kOnk. A bina se ka foro tari 0,25 walima 0,40 nEEmaya.

O ka layɔɔɔɔɔ bi se ka kE a bi nɔɔɔ ɔɔni 2 sɔɔ.